

NOTAS EXPLICATIVAS ÀS DEMONSTRAÇÕES CONTÁBEIS **EM 31 DE DEZEMBRO DE 2025 E 2024**

(Valores expressos em reais)

NOTA 01 – CONTEXTO OPERACIONAL

O CAMP PIERO POLLONE Centro de Assistência Social e Motivação Profissional é uma pessoa jurídica de direito privado, de natureza associação, de caráter assistencial e beneficente, com atividade preponderante na área da Assistência Social, sem fins econômicos e lucrativos, com sede e administração à Rua Paulino de Lima nº 245, Jardim Ana Maria, 2º subdistrito da cidade e comarca de Santo André, tendo por finalidade a assistência social como instrumento de proteção social de crianças, adolescentes, jovens e adultos em situação de vulnerabilidade social, visando à garantia da vida, à redução de danos e à prevenção da incidência de riscos, em consonância com a Lei Orgânica da Assistência Social (LOAS), com o ECA – Estatuto da Criança e do Adolescente, e demais legislações da assistência social. Envida esforços em:

- I – Promover a assistência social na forma de defesa e garantia de direitos, atuando de forma continuada, permanente e planejada na prestação de serviços e execução de programas e projetos voltados para a defesa e efetivação dos direitos sócio assistenciais, por meio da capacitação de adolescentes e jovens, em situação de vulnerabilidade social e/ou risco social, proporcionando a sua inserção no mundo do trabalho;
- II – Promover, realizar cursos, capacitações, treinamentos e palestras objetivando a defesa e garantia dos direitos e promoção da cidadania dos jovens e adolescentes;
- III – A Assistência ao adolescente e/ou jovem e à educação profissional na realização do programa de socioaprendizagem, promovendo a integração ao mundo do trabalho;
- IV – A promoção de estágios, atuando como agente integrador, objetivando o desenvolvimento do estudante de ensino médio, de educação profissional de nível médio ou superior, nas atividades práticas de vida cidadã e para o mundo do trabalho;
- V – Desenvolver o protagonismo juvenil fortalecendo os vínculos familiares e comunitários;
- VI – Despertar no jovem o interesse pela descoberta de suas potencialidades e habilidades, facilitando o seu direcionamento para a integração no mundo do trabalho;
- VII – Realizar convênios e parcerias, com órgãos públicos e entidades privadas objetivando inserção de adolescentes e jovens no mundo do trabalho;
- VIII – Promover e prestar serviços de convivência de vínculos familiares, e a convivência comunitária, e executar Projetos Sociais focados em ações de proteção e de promoção das famílias e indivíduos em situação de vulnerabilidade;
- IX – Execução de programas de Estágios, para adolescentes, jovens e adultos.

NOTA 02 – APRESENTAÇÃO DAS DEMONSTRAÇÕES CONTÁBEIS

Na elaboração das demonstrações contábeis de 2025, a Entidade adotou a Lei nº 11.638/2007, Lei No. 11.941/09 que alteraram artigos da Lei No. 6.404/76 em aspectos relativos à elaboração e divulgação das demonstrações contábeis.

As demonstrações contábeis foram elaboradas em observância às práticas contábeis adotadas no Brasil, características qualitativas da informação contábil, Resolução No. 1.374/11 (NBC TG), que trata da Estrutura Conceitual para a Elaboração e Apresentação das Demonstrações Contábeis, Resolução No. 1.376/11 (NBC TG 26), que trata da Apresentação das Demonstrações Contábeis, Pronunciamentos, as Orientações e as Interpretações emitidas pelo Comitê de Pronunciamentos Contábeis (CPC), Deliberações da Comissão de Valores Mobiliários (CVM) e outras Normas emitidas pelo Conselho Federal de Contabilidade (CFC) e aplicáveis às Entidades sem Fins Lucrativos, e especialmente a Resolução nº 1409 de 2012 que aprovou a ITG 2002, que estabelece critérios e procedimentos específicos de avaliação, de registros dos componentes e variações patrimoniais e de estruturação das demonstrações contábeis, e as informações mínimas a serem divulgadas em nota explicativa das entidades sem finalidade de lucros.

NOTA 03 – FORMALIDADE DA ESCRITURAÇÃO CONTÁBIL 1.330/11 (NBC ITG 2000)

A entidade mantém um sistema de escrituração uniforme dos seus atos e fatos administrativos, por meio de processo eletrônico.

O registro contábil contém o número de identificação dos lançamentos relacionados ao respectivo documento de origem externa ou interna ou, na sua falta, em elementos que comprovem ou evidenciem fatos e a prática de atos administrativos.

As demonstrações contábeis, incluindo as notas explicativas, elaboradas por disposições legais e estatutárias, serão transcritas no “Diário” da Entidade, e posteriormente registrado no Cartório de Registros de Pessoas Jurídicas.

NOTA 04 – DOCUMENTAÇÃO DA ESCRITURAÇÃO CONTÁBIL (ITG 2000)

A documentação contábil da Entidade é composta por todos os documentos, livros, papéis, registros e outras peças, que apóiam ou compõem a escrituração contábil.

A documentação contábil é hábil, revestida das características intrínsecas ou extrínsecas essenciais, definidas na legislação, na técnica-contábil ou aceitas pelos “usos e costumes”. A Entidade mantém em boa ordem a documentação contábil.

NOTA 05 – RESUMO DAS PRINCIPAIS PRÁTICAS CONTÁBEIS E SUAS RESPECTIVAS DEMONSTRAÇÕES

As principais práticas contábeis adotadas são:

- a) **Caixa e Equivalentes de Caixa:** Conforme determina a Resolução do CFC No. 1.296/10 (NBC –TG 03) – Demonstração do Fluxo de Caixa, alterada pela Resolução nº 1329/11 e Resolução do CFC No. 1.376/11 (NBC TG 26) – Apresentação de Demonstrações Contábeis, os valores contabilizados neste sub-grupo representam moeda em caixa e depósitos à vista em conta bancária, bem como os recursos que possuem as mesmas características de liquidez de caixa e de disponibilidade imediata ou até 90 (noventa) dias e que estão sujeitos a insignificante risco de mudança de valor;
- b) **Aplicações de Liquidez Imediata:** As aplicações financeiras estão demonstradas pelos valores originais aplicados, acrescidos dos rendimentos pró-rata até a data do balanço;
- c) **Contas a receber - Ativos circulantes e não circulantes:** As contas a receber são registradas pelo valor faturado das empresas parceiras que recebem os aprendizes para realizarem treinamento prático, englobando além do salário, convênio médico, odontológico, taxas, encargos trabalhistas e valores para gestão do programa;
- d) **Perdas Estimadas em Crédito de Liquidação Duvidosa - PCLD:** A provisão para crédito de liquidações duvidosas foi baixada em 2025 de acordo com aprovação em assembleia, o critério utilizado é a inadimplência do exercício anterior e atual;
- e) **Imobilizado:** Os ativos imobilizados são registrados pelo custo de aquisição ou construção, deduzido da depreciação calculada pelo método linear com base nas taxas mencionadas na Nota 08. Outros gastos são capitalizados apenas quando há um aumento nos benefícios econômicos desse item do imobilizado. Qualquer outro tipo de gasto é reconhecido no resultado como despesa quando incorrido.
- f) **Passivo Circulante:** Os passivos circulantes são demonstrados pelos valores conhecidos ou calculáveis acrescidos, quando aplicável, dos correspondentes encargos incorridos até a data do balanço patrimonial. Quando aplicável, os passivos circulantes e não circulantes são registrados com base em taxas de juros que refletem o prazo, a moeda e o risco de cada transação. – **Provisões** – Uma provisão é reconhecida em decorrência de um evento passado que originou um passivo, sendo provável que um recurso econômico possa ser requerido para saldar a obrigação. As provisões são registradas quando julgadas prováveis e com base nas melhores estimativas do risco envolvido;

- g) **Prazos:** Os ativos realizáveis e os passivos exigíveis até o encerramento do exercício seguinte são classificados como circulante;
- h) **Provisão de Férias e Encargos:** Foram provisionadas com base nos direitos adquiridos pelos empregados e aprendizes até a data do balanço;
- i) **As Despesas e as Receitas:** Estão apropriadas obedecendo ao regime de competência;
- j) **Apuração do Resultado:** O resultado foi apurado segundo o Regime de Competência. Os rendimentos e encargos incidentes sobre os Ativos e Passivos e suas realizações estão reconhecidas no resultado;
- k) **Estimativas Contábeis:** A elaboração das demonstrações contábeis de acordo com as práticas contábeis adotadas no Brasil, requer que a Administração da Entidade use de julgamento na determinação e no registro de estimativas contábeis. Ativos e passivos sujeitos a essas estimativas e premissas incluem o valor residual do Ativo imobilizado, Provisão para Devedores Duvidosos, Provisão para Contingências e Ativos e Passivos relacionados a benefícios a empregados. A liquidação das transações envolvendo essas estimativas poderá resultar em valores diferentes dos estimados, em razão de imprecisões inerentes ao processo da sua determinação. A Entidade revisa as estimativas e as premissas pelo menos anualmente.

NOTA 06 – OUTROS RECEBÍVEIS

Este grupo é composto pelos seguros cujo período de vigência beneficia o exercício seguinte e estão representadas pelo seu valor nominal, bem como adiantamentos e também saldo disponível da conta de Gestão Financeira do ASAAS.

NOTA 07 – ATIVO NÃO-CIRCULANTE (REALIZÁVEL A LONGO PRAZO)

Compõe este saldo o valor investido na abertura da conta no Banco SICREDI e suas atualizações.

NOTA 08 – ATIVO NÃO-CIRCULANTE (IMOBILIZADO E INTANGÍVEL)

O valor de recuperação dos bens e direitos de imobilizado são periodicamente avaliados para que se possa efetuar o registro de perdas potenciais ou uma revisão dos critérios de taxas de depreciação e amortização.

	Taxa	2024		2025		
		Saldo Final	Adições	Baixa	Depreciações	Saldo Final
IMOBILIZADO		425.723,16	30.510,56	(24.991,82)	(82.214,25)	349.027,65
Máquinas e Equipamentos	10%	23.603,22	-	-	(3.494,28)	20.108,94
Ferramentas e Dispositivos	10%	289,21	-	-	(36,36)	252,85
Móveis e Utensílios	10%	145.059,73	11.753,81	(9.748,77)	(16.055,50)	131.009,27
Equipamentos Proc.de Dados	20%	250.702,97	14.456,75	(9.985,05)	(63.153,24)	192.021,43
Equipamentos Segurança	10%	4.136,07	4.300,00	(5.258,00)	2.457,09	5.635,16
Veículos	20%	1.931,96	-	-	(1.931,96)	-
INTANGÍVEL		248,88	-	-	(68,28)	180,60
Direito de Uso de Software	20%	248,88	-	-	(68,28)	180,60

NOTA 09 – OBRIGAÇÕES A CURTO PRAZO (PASSIVO CIRCULANTE)

Estão representadas pelo seu valor nominal, original e representam o saldo credor de fornecedores em geral, obrigações fiscais - empregatícias, tributárias e outras obrigações, bem como as provisões sociais.

[Handwritten signature]

NOTA 10 – OBRIGAÇÕES E ENCARGOS SOCIAIS TRABALHISTAS

	<u>2025</u>	<u>2024</u>
Salários a Pagar	569.225	499.695
INSS a Recolher	56.852	47.280
FGTS a Recolher	37.460	26.757
Rescisões a Pagar	5.033	-
Provisão para Férias	719.979	589.586
Provisão p/Encargos Sociais s/Férias	27.365	22.422
Processos Trabalhistas	54.000	-
TOTAL	1.469.914	1.185.740

NOTA 11 - PATRIMÔNIO LÍQUIDO

O Patrimônio Líquido é apresentado em valores atualizados e compreende o Patrimônio Social, acrescido do resultado do exercício (superávit) ocorrido e os bens recebidos através de doações patrimoniais e ajustes de exercícios anterior.

NOTA 12 – DESPESAS COM PESSOAL

	<u>2025</u>	<u>2024</u>
Salários	2.313.992	1.943.474
Estágios	19.887	
Despesa com Condução	12.401	9.097
Convênio Assistência Médica	716.011	620.539
Convênio Odontológico	44.108	36.160
Farmácia e Produtos Hospitalares	487	1.357
TOTAL	3.106.886	2.610.627

NOTA 13 – DESPESAS ADMINISTRATIVAS

	<u>2025</u>	<u>2024</u>
Serviço de Terceiros Pessoa Jurídica	352.276	329.891
Manutenção Software / Hardware	-	7.284
Serviços de Comunicações	18.837	18.197
Manutenção e Conserto das Instalações	42.172	67.252
Estacionamento	311	667
Bens de Pequeno Valor	17.185	21.444
Despesas com Copa	311.144	262.797
Consumo de Água	31.066	31.676
Correios e Telegrafos	133	329
Despesas com Uniformes	62.081	61.532
Material de Segurança	2.644	1.316
Energia Elétrica	35.065	38.416



Despesas c/ Eventos	62.396	55.124
Lanches e Refeições	939	1.579
Material de Escritório	22.194	16.905
Material de Limpeza	35.085	33.609
Seguros	28.152	24.478
Despesa com Depreciação	102.663	104.385
Despesa com Amortização	68	68
Despesas com associações	14.094	12.573
Locações Diversas	14.009	10.548
Brindes	578	36.929
Despesa com Anuidades	1.199	1.462
Doações	6.792	-
Combustíveis e Lubrificantes	2.546	4.817
Despesa com veículos	2.745	2.137
Fretes	34	-
Impressos e Encadernação	7.205	8.216
Anúncios	300	-
Despesas com Falecimentos	2.980	-
TOTAL	1.176.893	1.153.631

NOTA 14 – DO RESULTADO DO EXERCÍCIO

O superávit do exercício 2025 será incorporado ao Patrimônio Social em conformidade com as exigências Legais, estatutárias e de acordo com a Resolução 1409/2012 que aprovou a ITG 2002 em especial no item 15 que descreve que o superávit ou déficit do exercício deve ser registrado na conta Superávit ou Déficit do Exercício enquanto não aprovado pela assembleia dos associados e após a sua aprovação, deve ser transferido para a conta do Patrimônio Social.

NOTA 15 – DEMONSTRAÇÃO DO FLUXO DE CAIXA (DFC)

A Demonstração do Fluxo de Caixa foi elaborada em conformidade com a Resolução do Conselho Federal de Contabilidade CFC Nº. 1296/10 que aprovou a NBC TG 03 (NBC T 3.8) – Demonstração dos Fluxos de Caixa e também de acordo com a Resolução 1.152/2009 que aprovou a NBC TG 13 (NBC T 19.18). O Método na elaboração do Fluxo de Caixa que a Entidade optou foi o DIRETO.

- Explicação sobre as atividades operacionais: Gerou caixa com as contribuições e doações de empresas e pessoas físicas que cobriram as despesas operacionais da Entidade;
- Explicação sobre as atividades de Investimentos: Aquisição de Imobilizado.

NOTA 16 – DEMONSTRAÇÃO DO VALOR ADICIONADO (DVA)

A Demonstração do Valor Adicionado foi elaborada em conformidade com a Resolução do Conselho Federal de Contabilidade CFC Nº. 1.138/08 que aprovou a NBC TG 09 (NBC T 3.7) – Demonstração do Valor Adicionado e também de acordo com a Resolução 1.152/2009 que aprovou a NBC TG 13 (NBC T 19.18).

NOTA 17 – SISTEMA DE COMPENSADO

Este grupo está previsto na Resolução 1330/11 (ITG 2000) e registra o controle das Gratuidades Concedidas e o Custo das Contribuições Sociais Usufruídas.

NOTA 18 – COBERTURA DE SEGUROS

Para atender medidas preventivas adotadas permanentemente, a Entidade efetua contratação de seguros em valor considerado suficiente para cobertura de eventuais sinistros.

	Modalidade	Valor Contábil	Valor Segurado
Máquinas e equipamentos, Móveis e Utensílios e Equipamentos de Processamento de Dados	Seguro Empresa	4.083,30	3.500.000,00
Veículos	Seguro Auto	2.807,06	Tabela FIPE-USP

Os valores segurados são definidos pelos Administradores da Entidade em função do valor de mercado ou do valor do bem novo, conforme o caso.

NOTA 19 – OBRIGAÇÕES DA ÁREA SOCIAL PARA FINS DE CEBAS

A Entidade de Assistência Social já efetuou o recadastramento no Conselho Municipal de Assistência Social, conforme determina a Resolução CNAS No. 16/2010, este procedimento é o reconhecimento público das ações realizadas pela Entidade, no âmbito da Política de Assistência Social.

Os serviços de assistência social desenvolvidos pela Entidade são atividades de proteção social nas Políticas Nacional de Assistência Social (PNAS), Decreto No. 6.308/07, Resolução do CNAS No. 109/09 e Resolução CNAS No. 16/10, e por este motivo está inserida no Sistema Único de Assistência Social (SUAS) e como consequência, por elas, regulamentadas.

A Entidade possui vínculo à rede SUAS e para isso teve como requisitos:

I – prestar serviços, projetos, programas ou benefícios gratuitos, continuados e planejados, sem qualquer discriminação;

II - quantificar e qualificar suas atividades de atendimento, assessoramento, defesa e garantia de direitos de acordo com a Política Nacional de Assistência Social;

III - demonstrar potencial para integrar-se à rede sócio assistencial, ofertando o mínimo de sessenta por cento da sua capacidade ao SUAS; e

IV – disponibilizar esses serviços nos territórios de abrangência dos Centros de Referência da Assistência Social - CRAS.

A Instituição possui registro no Conselho Municipal da Criança e do Adolescente.


A Entidade está enquadrada no artigo 29 inciso III da Lei Complementar 187/2021.

NOTA 20 – FORMALIZAÇÃO DOS PROJETOS SOCIAIS

A Entidade no desenvolvimento de suas ações sócio assistenciais formaliza em cada Projeto Social: os objetivos do mesmo; origem de recursos; infra-estrutura; tipificando os serviços a serem executados (conforme Resolução do CNAS No. 109/09 e Decreto No. 6.308/07); público-alvo, capacidade de atendimento, recurso financeiro utilizado, recursos humanos envolvidos, abrangência territorial e demonstração da forma de participação dos usuários e/ou estratégias que serão utilizadas para esta participação nas etapas de elaboração, execução, avaliação e monitoramento do projeto.

NOTA 21 - DA CONCESSÃO DOS RECURSOS EM ASSISTÊNCIA EDUCACIONAL E SOCIAL

A aplicação dos recursos em Gratuitades atenderam o que preceitua a Constituição Federal no Art. 195, III §7º, que concede a isenção da Contribuição Social (INSS) às Entidades Benéficas de Assistência Social que atendem as exigências estabelecidas em lei. A Lei nº. 8212 de 24/07/91 - Lei do Custeio da



Previdência Social, em seu Art. 55 e a Lei Complementar 187/2021. A Instituição no atendimento aos seus objetivos aplicou em Gratuitades o montante de R\$ 10.070.389, representado por:

	2025	2024
Ordenados e Salários	6.409.176	5.672.093
Férias Normais	93.772	105.574
Férias Indenizadas + 1/3	627.959	523.765
13º.Salário	516.777	423.050
Multa Rescisória	5.503	581
Gastos c/Alimentação ao Trabalhador	651.598	511.789
Vale-Transporte	1.592.530	1.360.969
FGTS	140.586	129.380
Participação dos Resultados	32.488	27.855
TOTAL	10.070.389	8.755.056

NOTA 22 - ISENÇÕES DAS CONTRIBUIÇÕES SOCIAIS USUFRUIDAS

A ENTIDADE é imune à incidência de impostos por força do art. 150, Inciso VI, alínea "C" e seu parágrafo 4º e artigo 195, parágrafo 7º da Constituição Federal de 05 de outubro de 1988.

O CAMP PIERO POLLONE adquiriu em 18 de outubro de 2002 a isenção da cota patronal do INSS. Para uso desse benefício, vem sendo atendidos, cumulativamente, todos os requisitos estabelecidos nos termos do artigo 55 da Lei 8.212, de 24 de julho de 1991, e do artigo 299 da Instrução Normativa nº 03, de 15 de julho de 2005, da Diretoria Colegiada do INSS.

- ✓ O valor relativo à isenção previdenciária, como se devida fosse, gozada no exercício findo em 31 de dezembro de 2025 foi de R\$ 2.352.695,82.
- ✓ O valor relativo à isenção da COFINS, como se devida fosse, gozada no exercício findo em 31 de dezembro de 2025 foi de R\$ 443.281,49.

NOTA 23 – CONTRIBUIÇÕES PIERO POLLONE – ORIGEM DOS RECURSOS

A entidade realiza programa de aprendizagem, conforme prevê a Lei 10.097/2000. Além da formação e acompanhamento dos aprendizes, assume o papel de empregador e recebe aporte financeiro através das empresas parceiras que recebem os aprendizes para realizarem treinamento prático. O valor das Contribuições Piero Pollone englobam além do salário, convênio médico, odontológico, taxas, encargos trabalhistas, e valores para gestão do programa.

Ressaltamos que não há cobrança de nenhuma espécie para nenhum dos usuários atendidos pela Entidade. Abaixo tabela explicativa com os valores das taxas de apoio a gestão recebidas em 2025 que estão inclusas no total de Contribuições Piero Pollone.

DESCRIÇÃO	CONTRIBUIÇÕES SEM TAXA 2025	TAXA DE APOIO A GESTÃO 2025	TOTAL CONTRIBUIÇÕES 2025	TOTAL CONTRIBUIÇÕES 2024
CONTRIBUIÇÕES - PIERO POLLONE	10.827.141,01	3.197.304,03	14.024.445,04	12.219.600,59
ABC Toriba Veiculos Ltda	120,00	811,22	931,22	-
Acofer Industria e Comercio de Ferro Ltda	52.996,08	21.086,96	74.083,04	58.214,58
Activas Plasticos Industriais Ltda	34.864,92	6.557,72	41.422,64	41.422,57
Activas Plasticos Industriais Ltda - SBC	65.387,10	13.662,00	79.049,10	42.682,96
Actplus Comercio e Industria Ltda	43.679,75	10.383,64	54.063,39	9.902,88
Agropeças Souza Ltda	-	-	-	12.018,22
Albatroz Assessoria Contabil Ltda	17.500,43	5.192,32	22.692,75	-

Amemiya Industria Mecânica Ltda	143.019,21	53.007,32	196.026,53	201.605,76
Amtec Usinagem Ltda	44.738,31	16.665,88	61.404,19	75.662,72
Armarinhos Fernando LTDA - 25 de Marco Filial 2	100.587,70	16.567,03	117.154,73	114.775,82
Armarinhos Fernando LTDA - 25 Março	369.864,60	63.942,97	433.807,57	451.850,50
Armarinhos Fernando LTDA - Bras	35.988,33	5.667,66	41.655,99	77.800,23
Armarinhos Fernando LTDA - Guarulhos	59.685,34	10.172,75	69.858,09	182.295,35
Armarinhos Fernando LTDA - Ipiranga	91.706,30	15.985,73	107.692,03	117.013,76
Armarinhos Fernando LTDA - Lapa	26.912,05	4.650,39	31.562,44	86.496,86
Armarinhos Fernando LTDA - Osasco	2.719,40	581,30	3.300,70	127.051,83
Armarinhos Fernando LTDA - Santo Amaro	5.574,17	1.598,56	7.172,73	211.224,31
Armarinhos Fernando LTDA - Santo Andre	183.369,68	29.791,60	213.161,28	96.934,63
Armarinhos Fernando LTDA - Sao Miguel - SP	64.591,07	12.186,99	76.778,06	171.562,99
Armarinhos Fernando LTDA - SBC	132.327,35	21.944,07	154.271,42	94.916,65
Armarinhos Fernando Ltda- Mooca	406.513,39	66.849,44	473.362,83	343.289,97
Armarinhos Fernando Ltda- Santo Estevão - Tatuape	129.976,61	22.670,67	152.647,28	125.352,70
Anchieta Dist. de Pecas Para Caminhoes e Onibus - Maua	-	-	-	19.209,10
Anchieta Dist. de Pecas Para Caminhoes e Onibus	-	-	-	42.785,05
Anchieta Pecas Distribuidora de Pecas pra Caminhoes e Onibus Ltda	308.614,47	101.918,44	410.532,91	131.603,90
Associacao Assistencial e Educacional Jd Santo Andre	20.074,28	10.807,28	30.881,56	17.201,63
Associação Educacional Pentagono	23.287,08	9.450,00	32.737,08	-
Associação Educacional Pentagono (PNO)	5.520,40	2.475,00	7.995,40	-
Auto Posto F100 Ltda	3.760,70	1.639,68	5.400,38	-
BDP South America Ltda	61.084,84	18.507,05	79.591,89	45.660,85
Bandeirante Quimica Ltda	22.648,91	5.981,62	28.630,53	46.016,30
BMP Utilidades Domesticas - Bonsucesso	-	-	-	172,44
BMP Utilidades Domesticas - Butanta	-	-	-	344,88
BMP Utilidades Domesticas - Cotia	-	-	-	344,88
BMP Utilidades Domesticas - Diadema	-	-	-	172,44
BMP Utilidades Domesticas - Heliopolis/Ipiranga	-	-	-	344,88
BMP Utilidades Domesticas - Itaquaquecetuba	-	-	-	344,88
BMP Utilidades Domesticas - Matriz	-	-	-	431,10
BMP Utilidades Domesticas - Matriz / Centro	-	51.096,90	51.096,90	44.144,64
BMP Utilidades Domesticas - Maua	-	-	-	344,88
BMP Utilidades Domesticas - Pedro de Toledo/Vila Clementino	-	-	-	344,88
BMP Utilidades Domesticas - Praça da Arvore/Mirandopolis	-	-	-	172,44
BMP Utilidades Domesticas - Santana	-	-	-	344,88
BMP Utilidades Domesticas - São Bernardo II	-	-	-	344,88
BMP Utilidades Domesticas - SBC	-	-	-	344,88
BMP Utilidades Domesticas - Shopping Cantareira	-	-	-	344,88
BMP Utilidades Domesticas - Shopping Mauá	-	-	-	603,54
BMP Utilidades Domesticas - Shopping Praça da Moça	-	-	-	172,44
BMP Utilidades Domesticas - Shopping Suzano	-	-	-	431,10
BMP Utilidades Domesticas - Tatuape	-	-	-	172,44
BMP Utilidades Domesticas - Cooperativa SBC / CROSS	-	-	-	948,42
BMP Utilidades Domesticas - Av. Engenheiro	-	-	-	172,44
BMP Utilidades Domesticas - Jabaquara / São Judas	-	-	-	344,88
BMP Utilidades Domesticas - Pereira Barreto/Shopping ABC	-	-	-	517,32
Bridgestone do Brasil Ind.e Com. Ltda	1.340.659,39	348.731,06	1.689.390,45	1.602.644,16
Cabot do Brasil Ind.e Comércio Ltda	44.438,30	13.281,06	57.719,36	51.973,88
Carlos Alberto da Silva Santos Epp	-	-	-	9.432,66
Cbc Cia.Brasileira de Cartuchos	900.161,65	291.745,00	1.191.906,65	1.171.031,95
Centro Integrado de Educacao Ltda	38.533,81	13.111,44	51.645,25	22.888,08
C E R Santo Andre Roupas Ltda	1.306,95	546,56	1.853,51	-
Chevron Oronite Brasil Ltda	22.960,49	7.105,28	30.065,77	29.185,49

Cidade El Shadai - Educacao Infantil e Ensino Fundamental I Ltda	-	1.825,24	1.825,24	-
Cleber de Castro Leite Imoveis	-	440,00	440,00	-
Comercial AJA Comercio Atacadista de Ovos Ltda	-	12.451,21	12.451,21	-
Condominio Civil Maua Plaza Shopping	31.107,11	11.374,08	42.481,19	34.244,51
Condominio Ordinario do Shopping Leste Aricanduva	23.222,55	4.969,80	28.192,35	43.018,28
Cooperativa de Transp. de Prod.Quimicos e Corrosivos de Maua	3.773,71	819,84	4.593,55	-
Contemp Industria Comercio e Serviço Ltda	-	9.734,64	9.734,64	6.602,92
Copafer Comercial Ltda	109.435,08	35.253,12	144.688,20	8.508,19
Copafer Comercial Ltda Loja 3	194.040,65	63.386,96	257.427,61	335.257,87
Copam Componentes de Papelao e Madeira Ltda	10.733,21	3.560,98	14.294,19	-
Costalis Negocios Digitais	-	-	-	8.248,97
Cromus Embalagens Ind.Com.Ltda - Diadema	35.656,52	5.585,51	41.242,03	36.927,31
Cromus Embalagens Ind.Com.Ltda - Moema	10.149,89	1.602,81	11.752,70	20.750,42
Cromus Embalagens Ind.Com.Ltda- Maua	374.489,79	61.719,74	436.209,53	468.223,98
Cromus Embalagens Ind.Com.Ltda- Ribeirão	20.730,04	4.116,27	24.846,31	39.241,84
Curaden Swiss do Brasil - Importacao e Exportacao Ltda	63.127,37	11.477,76	74.605,13	-
Dalferinox Industria e Comercio Ltda	18.427,60	4.372,48	22.800,08	-
Dctech Systems Automocao Industrial Ltda	8.157,98	2.459,52	10.617,50	-
Diguinho Ind.Com.de Fraldas Ltda	30.616,67	11.849,25	42.465,92	25.472,36
Dimensional Brasil Soluções Ltda	-	5.718,84	5.718,84	9.013,36
E. A. Treinamentos Ltda	-	12.979,52	12.979,52	1.320,58
Eagletronica Industria e Comercio Ltda	18.276,39	6.557,72	24.834,11	3.023,24
Educandário Simão Pedro	20.320,06	8.471,68	28.791,74	-
Eletro Forte Comercial Eletrica Ltda	20.792,73	9.675,00	30.467,73	-
Elinox Central de Aco Inoxidavel Ltda	194.520,89	55.958,08	250.478,97	197.212,63
Escad Rental Locadora de Equiptos para Terraplenagem Ltda	11,80	5.272,92	5.284,72	3.961,75
Escad Rental Locadora de Equiptos para Terraplenagem Ltda 2	62,90	10.748,66	10.811,56	-
Espacial Suprimentos de Escritório e Informatica Ltda	50.024,73	15.091,64	65.116,37	72.839,64
Estilu Contabilidade Ltda	-	-	-	2.263,86
Engemet Metalurgica e Comercio Ltda	2.836,14	10.726,64	13.562,78	17.308,23
Eurobras Construcão Metalicas	118.134,73	32.788,60	150.923,33	115.053,63
Everlab Soluções Tecnicas Analiticas Ltda	9.824,86	2.459,52	12.284,38	-
Expec Comercio de Produtos Eletro Eletronico Ltda	-	-	-	24.360,33
Federal-Mogul Componentes de Motores Ltda	-	-	-	41.116,98
Formtap Industria e Comercio S A	235.585,19	82.919,68	318.504,87	290.587,03
Fundação do ABC - rede assistencial da supervisão técnica de saúde	604.817,28	116.228,00	721.045,28	737.940,64
Goiania Maua Construtora Ltda	-	6.212,16	6.212,16	7.544,44
Golfinho Prest.Serv.Limp.Com.Prod.Moniot.Paisagem	-	-	-	21.209,75
Grupo Assistencial Irmão Romano	9.660,19	3.279,36	12.939,55	-
Herbio Mercado, Padaria e Açougue Ltda	4.675,31	1.639,68	6.314,99	-
HM Consultoria em Saude Ltda	6.584,01	2.459,52	9.043,53	-
Instituicao Assistencial L Pollone	-	4.407,96	4.407,96	4.100,40
Instituicao Assistencial e Educacional Amelia Rodrigues	25.663,60	11.889,33	37.552,93	-
JFO Servicos Terceirizados de Apoio Residencial, Comercial e Industrial	40,00	4.867,32	4.907,32	377,31
LBSG Grupos de Serviços Ltda	-	-	-	8.419,70
Litoral Plaza Administração de Shopping Centers Ltda	-	-	-	6.779,28
Logfarma Distribuição e Serviços Ltda	-	-	-	6.352,14
Macan Logistica e Transportes S/A	-	-	-	3.584,44
Magneti Marelli Sistemas Automotivos Ind.Com (Amortecedores)	489.783,83	152.469,24	642.253,07	587.172,81
Marelli COFAP do Brasil Ltda (Autopeças)	265.165,10	84.158,24	349.323,34	311.785,76
Martini Advogados Associados	2.907,14	1.093,12	4.000,26	-
M Dias Branco S A Industria e Comercio de Alimentos	364,00	84.655,34	85.019,34	65.130,63
Megametal Comercio de Aços e Metais Ltda	384,00	7.300,98	7.684,98	-
Meimei Educação e Assistencia	24.761,38	11.248,65	36.010,03	19.861,34

Microparts Peças Injetadas Ltda	19.431,67	5.465,60	24.897,27	-
Minimercado Tonaki Ltda	-	2.636,46	2.636,46	-
Mitsui Prime Advanced Composites do Brasil Ind e Com de Compostos	3.635,00	19.046,90	22.681,90	18.719,54
N4 Soluções Indústria de Papéis e Transportes Ltda	8.370,08	2.213,55	10.583,63	-
Nilpel Industria e Comercio de Papeis Ltda	259.874,16	81.177,21	341.051,37	154.886,47
Nilpel Industria e Comercio de Papeis Ltda 2	17.821,43	4.919,00	22.740,43	-
Nivalmix Loja de Departamentos Ltda	5.503,37	2.418,75	7.922,12	-
ODC Carijos Serviços Odontológicos Ltda	6.777,84	2.596,15	9.373,99	-
ODC Centro Serviços Odontológicos Ltda	6.223,60	2.336,53	8.560,13	-
Oficial Reg.ImoveisTitulos e Doc.e Civ.P.J.	48.071,04	13.663,00	61.734,04	32.965,83
Parapanema S/A - Utinga	514.463,30	154.933,71	669.397,01	433.023,79
Pazzini Consultoria Imobiliária Ltda	-	-	-	10.226,15
Peralta Ambiental Importação e Exportação Ltda	40.261,80	13.664,00	53.925,80	-
Plastifama Industria e Comercio de Plasticos e Papel Ltda	60.910,95	13.791,01	74.701,96	44.809,39
Pollone e Arsuffi Serviços Odontológicos Ltda	7.421,19	2.336,53	9.757,72	-
Ponto Forte Construcoes e Empreendimentos Ltda	-	4.140,84	4.140,84	6.574,00
Propaganda em Plasticos Superdisplay	20.687,85	4.953,28	25.641,13	26.118,66
Quality Fix do Brasil Ind.Com.Imp.e Exp.Ltda	84.880,13	22.702,20	107.582,33	49.574,66
Radial Toriba Veiculos Ltda	120,00	3.244,88	3.364,88	-
Rassini Nhk Autopecas Ltda	35.761,18	6.248,97	42.010,15	141.161,34
Realtec Engenharia Ltda	22.476,94	6.792,87	29.269,81	24.982,51
Real Food Alimentação Ltda	147.117,35	46.655,00	193.772,35	75.712,33
Real Food Alimentação Ltda - UFABC Santo André	29.529,39	9.030,00	38.559,39	-
Real Food Alimentação Ltda - UFABC SBC	30.484,97	10.105,00	40.589,97	-
Recanto Somasquinho	-	6.084,14	6.084,14	-
Rede Comercio e Distribuidora de Alimentos e Embalagens Ltda	-	1.825,24	1.825,24	-
Reyle Industria e Comercio de Correias Ltda	19.855,81	6.285,44	26.141,25	-
Rhodia Poliamida e Especialidades SA	308.378,67	81.010,44	389.389,11	424.626,80
Rio Branco Com e Ind de Papéis Ltda	29.598,30	10.931,20	40.529,50	-
R. Tom Restaurante Ltda	4.381,29	1.912,96	6.294,25	-
Saint Gobain do Brasil Prods.Inds.Ltda (sekurit)	2.171,04	538,39	2.709,43	30.294,87
Saint Gobain do Brasil Prods.Inds.Ltda (Agr)	19.134,46	5.114,70	24.249,16	31.460,53
Sandfer Ferro e Aço Ltda	53.193,08	17.216,64	70.409,72	-
Sete Dias Sacolao Ltda	9.748,93	279,36	13.028,29	-
Shopping Center Leste Comercial Ltda	15.863,41	3.934,42	19.797,83	26.375,47
Sindicato do Comercio Varejista do ABC	27.492,94	15.300,68	42.793,62	79.879,27
SMPV Servicos Medicos Diagnosticos e Imagem Ltda	12.271,67	561,15	14.832,82	30.190,10
Supermercado Fenicia Ltda	10.414,80	4.372,48	14.787,28	-
Supermercado São Judas Tadeu Ltda	-	21.497,33	21.497,33	25.279,77
Technic do Brasil Ltda	12.696,52	3.909,12	16.605,64	57.080,31
Tecnoprint Automação Industrial Ltda	7.681,91	121,24	11.803,15	-
Tenneco Sistemas Automotivos Ltda	239.495,78	67.490,16	306.985,94	243.555,26
Tury do Brasil Industria e Comercio Ltda	98.337,42	23.085,00	121.422,42	25.792,96
Udlog Armazens Gerais Transportes e Logistica Ltda	-	-	-	13.520,23
Unipar Carbocloro S.A	29.849,94	4.438,65	34.288,59	48.510,37
Unipar Indupa do Brasil S.A.	204.658,91	43.234,62	247.893,53	213.570,27
Unotech Importação e Comercio Ltda	2.816,28	20.768,28	83.584,56	48.913,51
Veloce Logistica S.A	63.410,29	16.939,36	80.349,65	58.349,06
Veloce Logistica S.A - SCS	52.376,75	3.117,44	65.494,19	-
Vertas Ambiental Ltda	444,00	16.832,80	17.276,80	2.343,66
Vidrolandia Industria e Comercio Ltda	23.854,61	7.651,84	31.506,45	-
Vila Real Participações e Gestão Limitada	16.256,06	5.160,00	21.416,06	-
Vitrocolor Industria e Comercio de Vidros Ltda (Libravidros)	195.661,92	51.685,44	247.347,36	241.718,19
White Martins Gases Industriais Ltda	70.668,29	20.219,72	90.888,01	83.613,44

WR Imports Comercio Ltda	-	-	-	13.707,01
Windmoeller & Hoelscher do Brasil Ltda	6.077,81	2.147,11	8.224,92	23.134,09
ZI Importacoes Comercio Varejista de Ferramentas Ltda	16.489,39	4.918,04	21.407,43	10.501,42

NOTA 24 – RECEITAS COM ESTÁGIOS

A entidade iniciou no final do ano de 2024 o programa de estágio e permanece com o programa em desenvolvimento.

NOTA 25 – RECEITAS DIVERSAS

A entidade recebe crédito da campanha da nota fiscal paulista, Lei 12685/07 Art.4º Inciso IV, além disso recebeu em 2024 venda de ativos e restituição parcial do processo de PIS em 2025 resgate de cashback da VR via conversão de pontos para compras e aquisições.


Exercício	Nota Fiscal Paulista	Outras Receitas	Valor Recebido
2025	1.545,95	16.058,33	17.604,28
2024	4.849,40	202.601,27	207.450,67


NOTA 26 – DOAÇÕES E CONTRIBUIÇÕES RECEBIDAS


Eventualmente a Entidade recebe doações e/ou contribuições de pessoas físicas e/ou jurídicas, conforme demonstrativo em anexo:

Exercício	Valor Recebido
2025	56.574,98
2024	48.201,23

Santo André, 31 de dezembro de 2025.


Ivanildo Pereira de Araujo
Presidente da Diretoria
RG 27.050.879-x


Escritório Contábil Universo Ltda
João Antônio Marques
CRC 1SP118596/O-5


Antonio José Francisco de Oliveira
1º Tesoureiro
RG 12.383.520